



# หนังสือรับรองผลการทดสอบอิเล็กทรอนิกส์ หลักสูตร CISA

วิธีการตรวจสอบความถูกต้องของหนังสือรับรองผลการทดสอบอิเล็กทรอนิกส์ หลักสูตร CISA (Certified Investment and Securities Analyst)

## กรณีสอบผ่าน

ในหนังสือรับรองผลการทดสอบอิเล็กทรอนิกส์ จะไม่แจ้งผลคะแนนสอบให้ผู้สอบทราบ

## กรณีสอบไม่ผ่าน

ในหนังสือรับรองผลการทดสอบอิเล็กทรอนิกส์ จะแจ้งผลคะแนนสอบเป็นรายหมวด (แสดงผลคะแนนสอบเป็นเปอร์เซ็นต์)

## กรณีสอบผ่าน

1. สแกน QR Code โดยใช้แอปพลิเคชันและโปรแกรมที่สามารถอ่านรหัส QR Code ได้



2. จะพบข้อความ "Scan Results" โดยระบบจะแสดง URL มาจาก "https://tsiexamination.setgroup.or.th" และตามด้วย Ref Code ของผู้สอบแต่ละคนที่ได้เข้ารหัสไว้

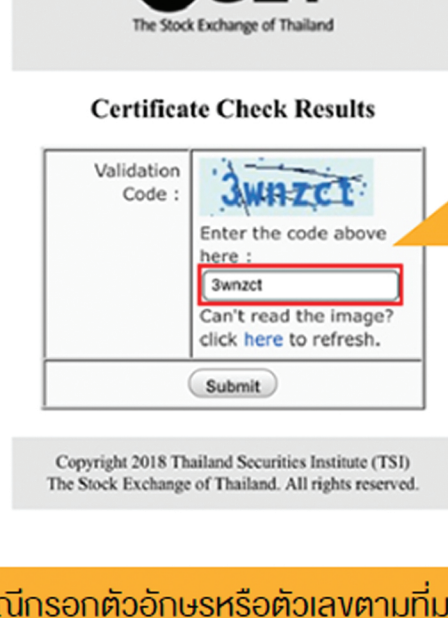
กรณีที่พบว่า URL แสดงไม่ถูกต้องให้ติดต่อศูนย์ทดสอบฯ ที่ผู้สอบเข้ารับการทดสอบ



ตรวจสอบว่า URL ที่ปรากฏ มาจาก "https://tsiexamination.setgroup.or.th" หรือไม่

3. ระบบจะให้กรอกตัวอักษรหรือตัวเลขตามที่มองเห็นในรูปภาพให้ถูกต้อง

กรณีที่กรอกไม่ถูกต้องระบบจะแจ้งว่า Invalid: Validation Code จากนั้น ระบบจะแสดงตัวอักษรหรือตัวเลขใหม่ให้กรอกอีกครั้ง จากนั้นกดปุ่ม Submit



กรอกตัวอักษรหรือตัวเลขตามที่มองเห็นในรูปภาพให้ถูกต้อง

4. กรณีกรอกตัวอักษรหรือตัวเลขตามที่มองเห็นในรูปภาพถูกต้อง ระบบจะไปยังหน้าแสดงผลของการตรวจสอบหนังสือรับรองผลการทดสอบอิเล็กทรอนิกส์ ซึ่งจะปรากฏข้อมูล


ได้แก่ คำนำหน้า ชื่อ นามสกุล หลักสูตร และผลการทดสอบ

ซึ่งข้อมูลในหน้าแสดงผลของการตรวจสอบหนังสือรับรอง ผลการทดสอบ จะต้องตรงกับข้อมูลบนหนังสือรับรองผลการทดสอบอิเล็กทรอนิกส์

กรณีที่พบว่า ข้อมูลที่แสดงผลไม่ตรงกับข้อมูลบนหนังสือรับรองผลการทดสอบอิเล็กทรอนิกส์ หรือ

ไม่มีข้อมูลในระบบ ระบบจะแจ้งว่า "ไม่พบข้อมูล กรุณาติดต่อศูนย์ทดสอบฯ"

ขอให้ติดต่อศูนย์ทดสอบฯ ที่ผู้สอบเข้ารับการทดสอบ



ตรวจสอบว่าข้อมูลที่แสดงผลตรงกับข้อมูลบนหนังสือรับรองผลการทดสอบอิเล็กทรอนิกส์หรือไม่

## กรณีสอบไม่ผ่าน

1. สแกน QR Code โดยใช้แอปพลิเคชันและโปรแกรมที่สามารถอ่านรหัส QR Code ได้



2. จะพบข้อความ "Scan Results" โดยระบบจะแสดง URL มาจาก "https://tsiexamination.setgroup.or.th" และตามด้วย Ref Code ของผู้สอบแต่ละคนที่ได้เข้ารหัสไว้


กรณีที่พบว่า URL แสดงไม่ถูกต้องให้ติดต่อศูนย์ทดสอบฯ ที่ผู้สอบเข้ารับการทดสอบ



ตรวจสอบว่า URL ที่ปรากฏ มาจาก "https://tsiexamination.setgroup.or.th" หรือไม่

3. ระบบจะให้กรอกตัวอักษรหรือตัวเลขตามที่มองเห็นในรูปภาพให้ถูกต้อง

กรณีที่กรอกไม่ถูกต้องระบบจะแจ้งว่า Invalid: Validation Code จากนั้น ระบบจะแสดงตัวอักษรหรือตัวเลขใหม่ให้กรอกอีกครั้ง จากนั้นกดปุ่ม Submit



กรอกตัวอักษรหรือตัวเลขตามที่มองเห็นในรูปภาพให้ถูกต้อง

3. ระบบจะให้กรอกตัวอักษรหรือตัวเลขตามที่มองเห็นในรูปภาพให้ถูกต้อง

กรณีที่กรอกไม่ถูกต้องระบบจะแจ้งว่า Invalid: Validation Code จากนั้น ระบบจะแสดงตัวอักษรหรือตัวเลขใหม่ให้กรอกอีกครั้ง จากนั้นกดปุ่ม Submit



กรอกตัวอักษรหรือตัวเลขตามที่มองเห็นในรูปภาพให้ถูกต้อง